

Inspiron 15

3000 Series

Quick Start Guide

Priručnik za brzi početak rada
Schnellstart-Handbuch
Guida introduttiva rapida
Ghid de pornire rapidă




1 Connect the power adapter and press the power button

Priključite adapter za napajanje i pritisnite gumb za uključivanje/isključivanje

Netzadapter anschließen und Betriebsschalter drücken

Connettere l'adattatore di alimentazione e premere il pulsante Accensione

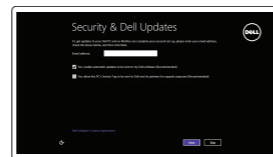
Conectați adaptorul de alimentare și apăsați pe butonul de alimentare



2 Finish Windows setup

Završite postavljanje Windowsa | Windows-Setup abschließen

Terminare l'installazione di Windows | Finalizați configurarea Windows



Enable security and updates

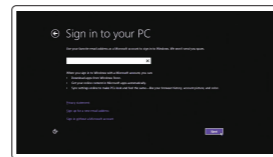
Omogućite sigurnost i ažuriranja
Sicherheit und Aktualisierungen aktivieren
Abilitare sicurezza e aggiornamenti
Activați securitatea și actualizările



Connect to your network

Spojite se na vašu mrežu
Mit dem Netzwerk verbinden
Connettere alla rete
Conectați-vă la rețea

- NOTE:** If you are connecting to a secured wireless network, enter the password for the wireless network access when prompted.
- NAPOMENA:** Ako se povezujete na sigurnu bežičnu mrežu, upišite zaporku za pristup bežičnoj mreži kad se to zatraži.
- ANMERKUNG:** Wenn Sie sich mit einem geschützten Wireless-Netzwerk verbinden, geben Sie das Kennwort für das Wireless-Netzwerk ein, wenn Sie dazu aufgefordert werden.
- N.B.:** Se ci si sta connettendo a una rete wireless protetta, inserire la password di accesso alla rete wireless quando richiesto.
- NOTĂ:** Dacă vă conectați la o rețea wireless securizată, introduceți parola pentru acces la rețeaua wireless când vi se solicită.



Sign in to your Microsoft account or create a local account

Prijavite se u Microsoft račun ili izradite lokalni račun

Bei Ihrem Microsoft-Konto anmelden oder lokales Konto erstellen

Effettuare l'accesso al proprio account Microsoft oppure creare un account locale

Conectați-vă la contul Microsoft sau creați un cont local

Locate Dell apps

Locirajte Dell aplikacije | Dell Apps ausfindig machen

Individuare le app Dell | Localizați aplicațiile Dell



Register your computer

Registriруйте svoje računalo | Computer registrieren
Registrare il computer | Înregistrați-vă computerul



Dell Backup and Recovery Backup, recover, repair, or restore your computer

Izrada sigurnosna kopija, obnova, popravak ili vraćanje računala
Computer sichern, wiederherstellen oder reparieren
Effettuare il backup, il recupero, la riparazione o il ripristino del computer
Realizați backup, recuperați, reparați sau restaurați computerul



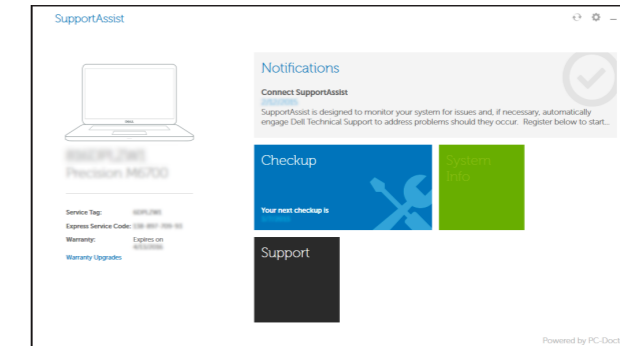
Dell Help & Support

Dell pomoć i podrška | Dell Hilfe & Support
Guida e supporto Dell | Ajutor și asistență Dell



SupportAssist Check and update your computer

Provjerite i ažurirajte računalo
Computer überprüfen und aktualisieren
Verificare e aggiornare il computer
Verificați și actualizați computerul



Product support and manuals

Podrška i priručnici za proizvod
Produktsupport und Handbücher
Supporto prodotto e manuali
Manuale și asistență pentru produse

Dell.com/support
Dell.com/support/manuals
Dell.com/support/windows

Contact Dell

Kontaktiranje tvrtke Dell | Kontaktaufnahme mit Dell
Contattare Dell | Contactați Dell

Dell.com/contactdell

Regulatory and safety

Pravne informacije i sigurnost
Sicherheitshinweise und Zulassungsinformationen
Normative e sicurezza
Reglementări și siguranță

Dell.com/regulatory_compliance

Regulatory model

Regulatorni model
Muster-Modellnummer
Modello di conformità alle normative
Model de reglementare

P47F

Regulatory type

Regulatorna vrsta | Muster-Typnummer
Tipo di conformità | Tip de reglementare

P47F003

Computer model

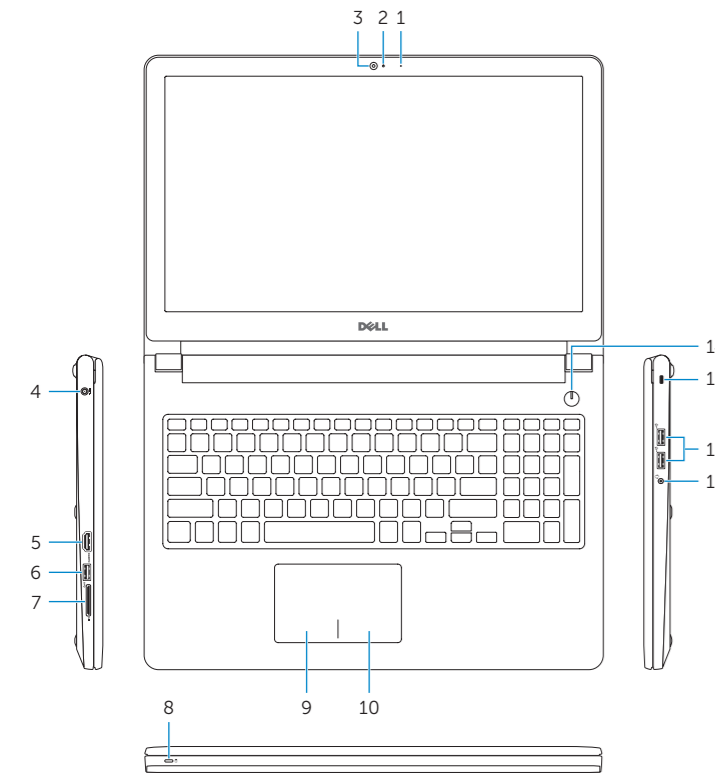
Model računala | Computermodell
Modello del computer | Modelul computerului

Inspiron 15-3552



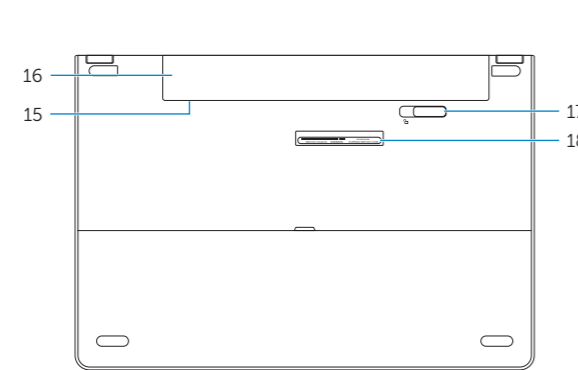
Features

Značajke | Funktionen | Funzioni | Caracteristici



1. Microphone
2. Camera-status light
3. Camera
4. Power-adapter port
5. HDMI port
6. USB 3.0 port
7. Media-card reader
8. Power and battery-status light/hard-drive activity light
9. Left-click area
10. Right-click area

11. Headset port
12. USB 2.0 ports (2)
13. Security-cable slot
14. Power button
15. Regulatory label (in battery bay)
16. Battery
17. Battery-release latch
18. Service Tag label



1. Mikrofon
2. Svjetlo statusa kamere
3. Kamera
4. Ulaz adaptera za napajanje
5. HDMI ulaz
6. Ulaz za USB 3.0
7. Čitač medijske kartice
8. Svjetla statusa napajanja i baterije/svjetlo aktivnosti tvrdog pogona
9. Područje za lijevi klik mišem
10. Područje za desni klik mišem

11. Ulaz za slušalice
12. USB 2.0 ulazi (2)
13. Utor za sigurnosni kabel
14. Gumb za uključivanje/isključivanje
15. Regulatorna naljepnica (u preticu za bateriju)
16. Baterija
17. Jezičak za oslobađanje baterije
18. Naljepnica servisne oznake

1. Mikrofon
2. Kamerastatusanzeige
3. Kamera
4. Netzadapteranschluss
5. HDMI-Anschluss
6. USB 3.0-Anschluss
7. Medienkartenleser
8. Stromversorgungs-und Akkuzustandsanzeige/Festplattenaktivitätsanzeige
9. Linker Mausclickbereich

10. Rechter Mausclickbereich
11. Kopfhöreranschluss
12. USB 2.0-Anschlüsse (2)
13. Sicherheitskabeleinschub
14. Betriebsschalter
15. Normenetikett (im Akkufach)
16. Akku
17. Akku-Entriegelungsriegel
18. Service-Tag-Etikett

1. Microfono
2. Indicatore di stato della fotocamera
3. Fotocamera
4. Porta dell'adattatore di alimentazione
5. Porta HDMI
6. Porta USB 3.0
7. Lettore di schede multimediali
8. Indicatore di stato dell'alimentazione e della batteria/Indicatore di attività del disco rigido
9. Area per clic con pulsante sinistro

1. Microfon
2. Indicator luminos de stare a camerei
3. Cameră
4. Port pentru adaptorul de alimentare
5. Port HDMI
6. Port USB 3.0
7. Cititor de cartele de stocare
8. Led alimentare și stare baterie/led activitate hard disk
9. Zonă pentru clic stânga
10. Zonă pentru clic dreapta

10. Area per clic con pulsante destro
11. Porta auricolare
12. Porte USB 2.0 (2)
13. Slot cavo di protezione
14. Accensione
15. Etichetta di conformità alle normative (nell'alloggiamento della batteria)
16. Batteria
17. Dispositivo di chiusura a scatto della batteria
18. Etichetta Numero di servizio

11. Port pentru cască
12. Porturi USB 2.0 (2)
13. Slot pentru cablu de securitate
14. Buton de alimentare
15. Etichetă de reglementare (in compartimentul bateriei)
16. Bateria
17. Dispozitiv de eliberare a bateriei
18. Etichetă de service

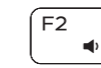
Shortcut keys

Tipke prečaca | Tastaturbefehle

Tasti di scelta rapida | Taste pentru comenzi rapide



Mute audio
Isključi zvuk | Audio stummschalten
Disattiva audio | Dezactivați sunetul



Decrease volume
Smanjenje glasnoće | Lautstärke reduzieren
Diminuisci volume | Micșorare volum



Increase volume
Povećanje glasnoće | Lautstärke erhöhen
Aumenta volume | Mărire volum



Play previous track/chapter
Reprodukcija prethodnog zapisa/poglavlja
Vorherigen Titel bzw. vorheriges Kapitel wiedergeben
Riproduci traccia/capitolo precedente
Redare melodie/capitol anterior



Play/Pause
Reprodukcija/Pauza | Wiedergabe/Pause
Riproduci/Metti in pausa | Redare/Pauză



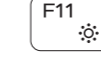
Play next track/chapter
Reprodukcija prethodne pjesme/poglavlja
Nächsten Titel bzw. nächstes Kapitel wiedergeben
Riproduci traccia/capitolo successivo
Redare melodie/capitol următor



Switch to external display
Prebaci na vanjski zaslon | Auf externe Anzeige umschalten
Passa al display esterno | Comutare la afișaj extern




Search
Pretraži | Suchen
Ricerca | Căutare




Decrease brightness
Smanjivanje svjetline | Helligkeit reduzieren
Riduci luminosità | Reducere luminozitate



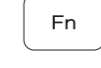
Increase brightness
Povećavanje svjetline | Helligkeit erhöhen
Aumenta luminosità | Creștere luminozitate




Toggle Fn-key lock
Prebacivanje zaključavanja tipke Fn
Fn-Tastensperre umschalten
Alterna Fn-tasto di blocco
Comutare blocare tastă Fn



Turn off/on wireless
Isključi/uključi bežično
Wireless ein-/ausschalten
Attiva/Disattiva modalità senza fili
Activare/dezactivare funcție wireless



Sleep
Spavanje | Energiesparmodus
Sospensione | Repaus



Toggle between battery-status light/hard-drive activity light
Prebacivanje između svjetla statusa baterije/svjetlo aktivnosti tvrdog pogona
Zwischen Stromversorgungs-und Akkuzustandsanzeige/Festplattenaktivitätsanzeige umschalten
Alterna tra indicatore di stato della batteria/indicatore di attività del disco rigido
Comută între indicatorul luminos de stare a bateriei și indicatorul luminos de activitate a hard diskului

NOTE: For more information, see *Specifications* at Dell.com/support.

NAPOMENA: Za više informacija pogledajte *Specifikacije* na Dell.com/support.

ANMERKUNG: Weitere Informationen finden Sie unter *Technische Daten* auf Dell.com/support.

N.B.: Per maggiori informazioni, vedere *Specifiche* all'indirizzo Dell.com/support.

NOTĂ: Pentru mai multe informații, consultați secțiunea *Specificații* la adresa Dell.com/support.